

































일반인을 위한 심폐소생술 교육과정

과정 이름	일반인 심폐소생술 심화 과정(180 분)																																																												
과정 설명	일반인이 심폐소생술과 심장충격기 사용법을 배울 수 있는 교육과정입니다.																																																												
교육생 대상	◎ 만 10 세 이상 일반인																																																												
프로그램	<table border="1" style="width: 100%; border-collapse: collapse;"> <thead> <tr> <th style="width: 5%;">순서</th> <th style="width: 60%;">과정</th> <th style="width: 15%;">아이콘</th> <th style="width: 20%;">소요시간</th> </tr> </thead> <tbody> <tr> <td>1</td> <td>교육과정 및 강사 소개</td> <td></td> <td>5분</td> </tr> <tr> <td>2</td> <td>목적자 심폐소생술 중요성 선의의 응급의료에 대한 면책</td> <td></td> <td>10분</td> </tr> <tr> <td>3</td> <td>안전확인, 반응확인, 도움요청, 호흡확인</td> <td></td> <td>7분</td> </tr> <tr> <td>4</td> <td>전화도움 심폐소생술</td> <td></td> <td>15분</td> </tr> <tr> <td>5</td> <td>가슴압박과 인공호흡</td> <td></td> <td>20분</td> </tr> <tr> <td>6</td> <td>심폐소생술 전체 과정 실습</td> <td></td> <td>20분</td> </tr> <tr> <td>7</td> <td>소아 심폐소생술</td> <td></td> <td>8분</td> </tr> <tr> <td>8</td> <td>심장충격기</td> <td></td> <td>15분</td> </tr> <tr> <td>9</td> <td>심폐소생술과 심장충격기 전체실습</td> <td></td> <td>20분</td> </tr> <tr> <td>10</td> <td colspan="2" style="text-align: center;">휴식</td> <td>10분</td> </tr> <tr> <td>11</td> <td>이물질에 의한 기도폐쇄 처치</td> <td></td> <td>10분</td> </tr> <tr> <td>12</td> <td>심정지 예방과 생존사슬</td> <td></td> <td>5분</td> </tr> <tr> <td>13</td> <td>슬기평가(심폐소생술, 심장충격기)</td> <td></td> <td>30분</td> </tr> <tr> <td>14</td> <td>과정평가 및 질의응답</td> <td></td> <td>5분</td> </tr> </tbody> </table>	순서	과정	아이콘	소요시간	1	교육과정 및 강사 소개		5분	2	목적자 심폐소생술 중요성 선의의 응급의료에 대한 면책		10분	3	안전확인, 반응확인, 도움요청, 호흡확인		7분	4	전화도움 심폐소생술		15분	5	가슴압박과 인공호흡		20분	6	심폐소생술 전체 과정 실습		20분	7	소아 심폐소생술		8분	8	심장충격기		15분	9	심폐소생술과 심장충격기 전체실습		20분	10	휴식		10분	11	이물질에 의한 기도폐쇄 처치		10분	12	심정지 예방과 생존사슬		5분	13	슬기평가(심폐소생술, 심장충격기)		30분	14	과정평가 및 질의응답		5분
순서	과정	아이콘	소요시간																																																										
1	교육과정 및 강사 소개		5분																																																										
2	목적자 심폐소생술 중요성 선의의 응급의료에 대한 면책		10분																																																										
3	안전확인, 반응확인, 도움요청, 호흡확인		7분																																																										
4	전화도움 심폐소생술		15분																																																										
5	가슴압박과 인공호흡		20분																																																										
6	심폐소생술 전체 과정 실습		20분																																																										
7	소아 심폐소생술		8분																																																										
8	심장충격기		15분																																																										
9	심폐소생술과 심장충격기 전체실습		20분																																																										
10	휴식		10분																																																										
11	이물질에 의한 기도폐쇄 처치		10분																																																										
12	심정지 예방과 생존사슬		5분																																																										
13	슬기평가(심폐소생술, 심장충격기)		30분																																																										
14	과정평가 및 질의응답		5분																																																										
총 교육 시간	180 분																																																												
강사:교육생	강사 1 명당 교육생은 최대 10 명																																																												
마네킹:교육생	마네킹 1 대당 교육생 최대 3 명																																																												
심장충격기 :교육생	마네킹 1 대당 교육생 최대 3 명																																																												
평가 방법 및 과정 통과 기준	성인 심폐소생술 및 심장충격기 사용법의 슬기평가를 합격하면 통과합니다.																																																												
수료증과 유효기간	<p>수료증의 유효기간은 2 년입니다. 유효기간 옆에 '심화' 표기(ex. 2016.12~2018.12 <심화>) 수료증 발급비는 10,000 원 입니다. ("생명을 살리는 심폐소생술" e-book 포함)</p> <div style="display: flex; justify-content: space-around; align-items: center;"> <div data-bbox="603 1720 850 2022" style="text-align: center;">  <p>심폐소생술 및 심장충격기 교육 수료증 KACPR 201601-000001-PC 호 홍길동 (HONG, GILDONG) 대한심폐소생협회 '심폐소생술 교육과정' 수료증 인증합니다. 유효기간 2016. 12 ~ 2018. 12 <심화과정> 대한심폐소생협회 Korean Association of Cardiopulmonary Resuscitation (KACPR)</p> <p>심폐소생술 및 심장충격기 사용순서 1. 반응 확인 2. 119 신고 및 도움요청 3. 호흡확인 4. 가운뎃면 30회 5. 인공호흡 2회 1. 반응 확인 2. 두 어깨를 대고 부딪치기 3. 목에 두 손가락을 얹어 4. 심폐소생술 개시</p> </div> <div data-bbox="962 1702 1225 2049" style="text-align: center;">  <p>2014 개정판 생명을 살리는 심폐소생술 CO-DRILL - www.kacpr.or.kr 대한심폐소생협회</p> </div> </div>																																																												