


































일반인을 위한 심폐소생술 교육과정

과정 이름	<b>일반인 심폐소생술 기초 과정(80 분)</b>																																												
과정 설명	일반인이 심폐소생술과 심장충격기 사용법을 배울 수 있는 교육과정입니다.																																												
교육생 대상	◎ 만 10 세 이상 일반인																																												
<b>프로그램</b>	<table border="1" style="width: 100%; border-collapse: collapse;"> <thead> <tr> <th style="width: 5%;">순서</th> <th style="width: 60%;">과정</th> <th style="width: 15%;">아이콘</th> <th style="width: 20%;">소요시간</th> </tr> </thead> <tbody> <tr> <td style="text-align: center;">1</td> <td>교육과정 및 강사 소개</td> <td style="text-align: center;"></td> <td style="text-align: center;">5분</td> </tr> <tr> <td style="text-align: center;">2</td> <td>목적자 심폐소생술 중요성 선의의 응급의료에 대한 면책</td> <td style="text-align: center;"></td> <td style="text-align: center;">10분</td> </tr> <tr> <td style="text-align: center;">3</td> <td>안전확인, 반응확인, 도움요청, 호흡확인</td> <td style="text-align: center;"></td> <td style="text-align: center;">6분</td> </tr> <tr> <td style="text-align: center;">4</td> <td>전화도움 심폐소생술</td> <td style="text-align: center;"></td> <td style="text-align: center;">9분</td> </tr> <tr> <td style="text-align: center;">5</td> <td>가슴압박소생술</td> <td style="text-align: center;"></td> <td style="text-align: center;">16분</td> </tr> <tr> <td style="text-align: center;">6</td> <td>심장충격기</td> <td style="text-align: center;"></td> <td style="text-align: center;">9분</td> </tr> <tr> <td style="text-align: center;">7</td> <td>인공호흡 소개</td> <td style="text-align: center;"></td> <td style="text-align: center;">3분</td> </tr> <tr> <td style="text-align: center;">8</td> <td>가슴압박소생술과 심장충격기</td> <td style="text-align: center;"></td> <td style="text-align: center;">15분</td> </tr> <tr> <td style="text-align: center;">9</td> <td>심정지 예방과 생존사슬</td> <td style="text-align: center;"></td> <td style="text-align: center;">4분</td> </tr> <tr> <td style="text-align: center;">10</td> <td>과정평가 및 질의응답</td> <td style="text-align: center;"></td> <td style="text-align: center;">3분</td> </tr> </tbody> </table>	순서	과정	아이콘	소요시간	1	교육과정 및 강사 소개		5분	2	목적자 심폐소생술 중요성 선의의 응급의료에 대한 면책		10분	3	안전확인, 반응확인, 도움요청, 호흡확인		6분	4	전화도움 심폐소생술		9분	5	가슴압박소생술		16분	6	심장충격기		9분	7	인공호흡 소개		3분	8	가슴압박소생술과 심장충격기		15분	9	심정지 예방과 생존사슬		4분	10	과정평가 및 질의응답		3분
순서	과정	아이콘	소요시간																																										
1	교육과정 및 강사 소개		5분																																										
2	목적자 심폐소생술 중요성 선의의 응급의료에 대한 면책		10분																																										
3	안전확인, 반응확인, 도움요청, 호흡확인		6분																																										
4	전화도움 심폐소생술		9분																																										
5	가슴압박소생술		16분																																										
6	심장충격기		9분																																										
7	인공호흡 소개		3분																																										
8	가슴압박소생술과 심장충격기		15분																																										
9	심정지 예방과 생존사슬		4분																																										
10	과정평가 및 질의응답		3분																																										
총 교육 시간	80 분																																												
강사:교육생	강사 1 명당 교육생은 최대 30 명																																												
마네킹:교육생	마네킹 1 대당 교육생 최대 3 명																																												
심장충격기 :교육생	마네킹 1 대당 교육생 최대 3 명																																												
평가 방법 및 과정 통과 기준	술기평가는 없으며, 80 분 기초과정을 충실히 이수하면 통과할 수 있습니다.																																												
<b>수료증과 유효기간</b>	<p>수료증의 유효기간은 2 년입니다.                  유효기간 옆에 '기초' 표기(ex. 2016.12~2018.12 &lt;기초&gt;)                  수료증 발급비는 10,000 원 입니다. (“생명을 살리는 심폐소생술” e-book 포함)</p> <div style="display: flex; justify-content: space-around; align-items: center;"> <div style="text-align: center;">  <p>심폐소생술 및 심장충격기 교육 수료증                      Certificate of CPR &amp; AED                      홍길동 (HONG, GILDONG)                      대한심폐소생협회 '심폐소생술 교육과정'                      수료증 발급합니다.                      유효기간 2016. 12 ~ 2018. 12 &lt;기초&gt;                      대한심폐소생협회                      Korean Association of Cardiopulmonary Resuscitation (KACPR)</p> </div> <div style="text-align: center;">  <p>심폐소생술 및 심장충격기 사용순서                      나 하나도 두 사람의 생명을...</p> <ol style="list-style-type: none"> <li>1. 반응 확인</li> <li>2. 119 신고 및 도움요청</li> <li>3. 호흡확인</li> <li>4. 가슴압박 30회</li> <li>5. 인공호흡 2회</li> </ol> <ol style="list-style-type: none"> <li>1. 전원 ON</li> <li>2. 두 개의 패드 부착</li> <li>3. 분석 후 심장분석 실시</li> <li>4. 심폐소생술 재개</li> </ol> </div> <div style="text-align: center;">  <p>2016년 개정판                      생명을 살리는                      심폐소생술                      CPR &amp; AED                      대한심폐소생협회</p> </div> </div>																																												