














일반인을 위한 심폐소생술 교육과정

과정 이름	일반인 심폐소생술 기초 과정(80 분)			
과정 설명	일반인이 심폐소생술과 심장충격기 사용법을 배울 수 있는 교육과정입니다.			
교육생 대상	◎ 만 10 세 이상 일반인			
프로그램	순서	과정	아이콘	소요시간
	1	교육과정 및 강사 소개		5분
	2	목적자 심폐소생술 중요성 선익의 응급의료에 대한 면책		10분
	3	안전확인, 반응확인, 도움요청, 호흡확인		6분
	4	전화도움 심폐소생술		9분
	5	가슴압박소생술		16분
	6	심장충격기		9분
	7	인공호흡 소개		3분
	8	가슴압박소생술과 심장충격기		15분
	9	심정지 예방과 생존사슬		4분
10	과정평가 및 질의응답		3분	
총 교육 시간	80 분			
강사:교육생	강사 1 명당 교육생은 최대 30 명			
마네킹:교육생	마네킹 1 대당 교육생 최대 3 명			
심장충격기 :교육생	마네킹 1 대당 교육생 최대 3 명			
강사:교육장비	1 명 : 1set(마네킹 1 대, 심장충격기(실습용) 1 대) *교육장비 1set 당 강사 2 명 배정 불가 *교육생을 배정받지 않은 Course Director 는 제외			
평가 방법 및 과정 통과 기준	술기평가는 없으며, 80 분 기초과정을 충실히 이수하면 통과할 수 있습니다.			
수료증과 유효기간	<p>수료증의 유효기간은 2 년입니다. 유효기간 옆에 '기초' 표기(ex. 2016.12~2018.12 <기초>) 수료증 발급비는 10,000 원 입니다. ("생명을 살리는 심폐소생술" e-book 포함)</p> <div style="display: flex; justify-content: space-around; align-items: center;"> <div style="text-align: center;">  <p>심폐소생술 및 심장충격기 교육 수료증 Certificate of CPR & AED 홍길동 (HONG, GILDONG) 대한심폐소생술학회 '심폐소생술' 교육과정 수료증 인증입니다. 유효기간 2016. 12 ~ 2018. 12 < 기초 > 대한심폐소생술학회 Korean Association of Cardiopulmonary Resuscitation (KACPR)</p> </div> <div style="text-align: center;">  <p>심폐소생술 및 심장충격기 사용순서 1. 인공호흡 2. 인공호흡 방법 3. 인공호흡 방법 4. 가슴압박 30회 5. 인공호흡 2회 1. 전원 ON 2. 두 개의 패드 부착 3. 분석 후 심장충격기 실시 4. 심폐소생술 재개</p> </div> <div style="text-align: center;">  <p>2016 개정판 생명을 살리는 심폐소생술 CPR&AED e-book 대한심폐소생술학회</p> </div> </div>			